

COVID-19 PARTE DIARIO DE SITUACIÓN SANITARIA

22

SEPTIEMBRE

CANTIDAD DE CASOS RESIDENTES

positivos	recuperados	fallecidos
ACUMULADO	ACUMULADO	ACUMULADO
503.633	466.933	11.771
REPORTADOS DEL DÍA	REPORTADOS DEL DÍA	REPORTADOS DEL DÍA
131	142	0

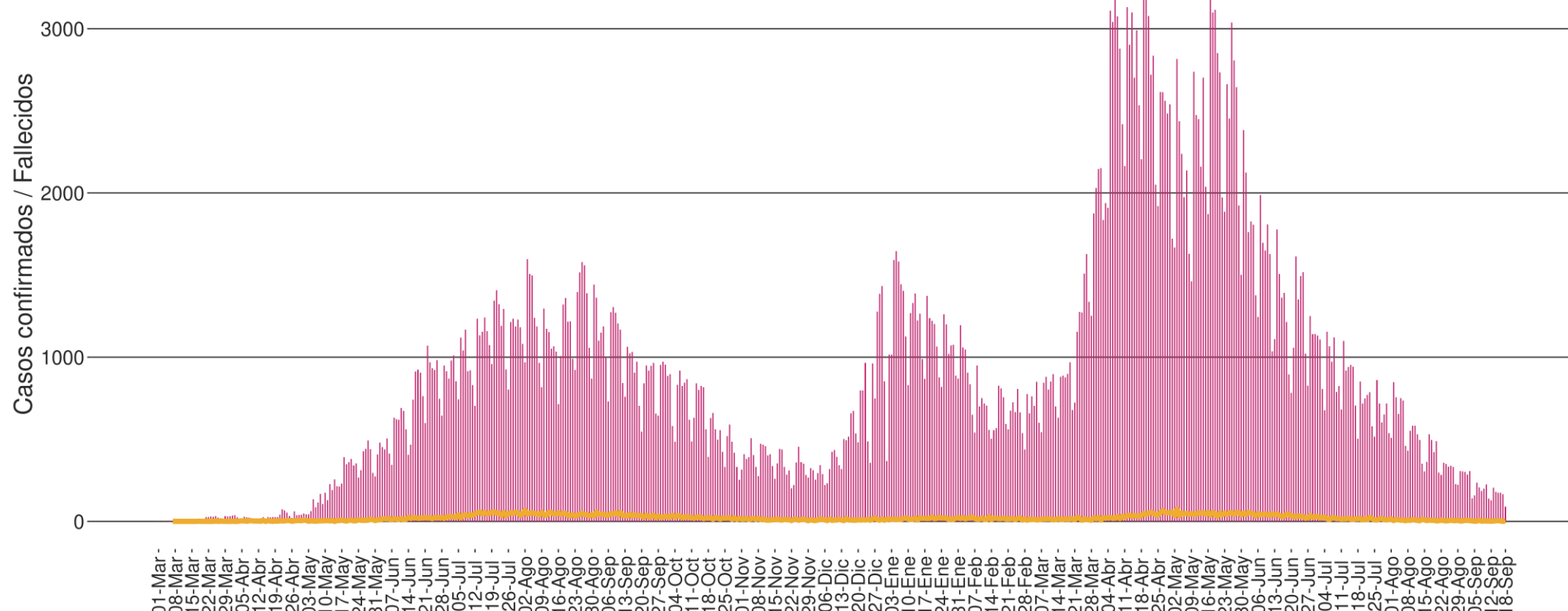
2,34
Letalidad
CABA

CANTIDAD DE CASOS NO RESIDENTES

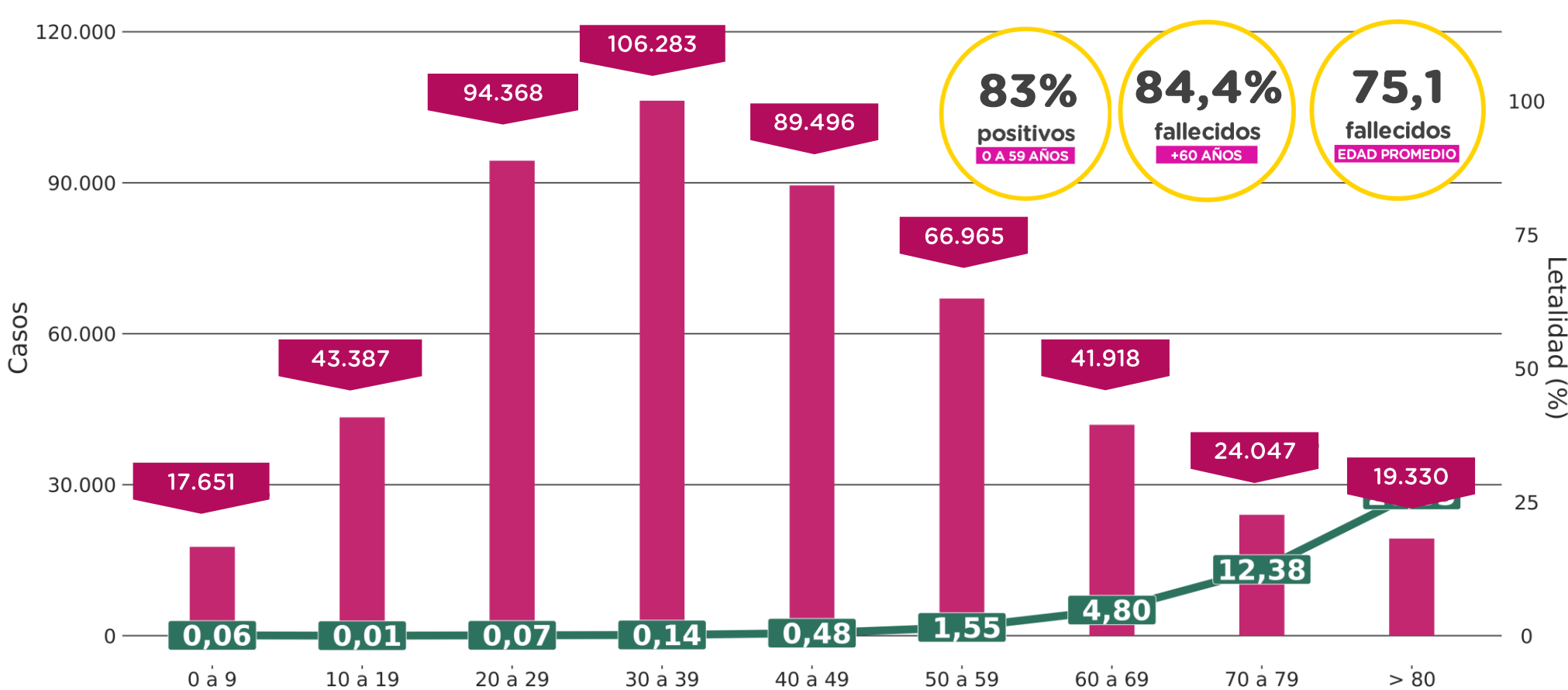
positivos	recuperados	fallecidos
ACUMULADO	ACUMULADO	ACUMULADO
360.981	341.906	4.309
REPORTADOS DEL DÍA	REPORTADOS DEL DÍA	REPORTADOS DEL DÍA
65	76	0



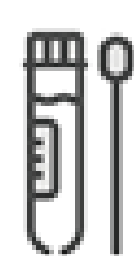
CASOS CONFIRMADOS SEGÚN FECHA DE TEST + FALLECIDOS



CASOS CONFIRMADOS SEGÚN GRUPO ETARIO + TASA DE LETALIDAD



TESTEOS (PCR + ANTÍGENOS)



totales	positivos
ACUMULADO	ACUMULADO
5.908.668	26,5%
REPORTADOS DEL DÍA	POSITIVIDAD MEDIA DIARIA CABA
18.583	2%

6,4

TASA DE TEST

Cada 1000 habitantes en los últimos 7 días

CAMAS OCUPADAS

SISTEMA DE SALUD PÚBLICO

GRAVES

49

600

TOTAL DE CAMAS

8,1

OCUPADAS

MODERADOS

52

1.500

TOTAL DE CAMAS

3,4%

OCUPADAS

LEVES

137

5.000

TOTAL DE CAMAS

2,7%

OCUPADAS

SISTEMA DE SALUD PRIVADO

GRAVES

238

1.222

TOTAL DE CAMAS

19,4%

OCUPADAS

MODERADOS

386

2.530

TOTAL DE CAMAS

15,2%

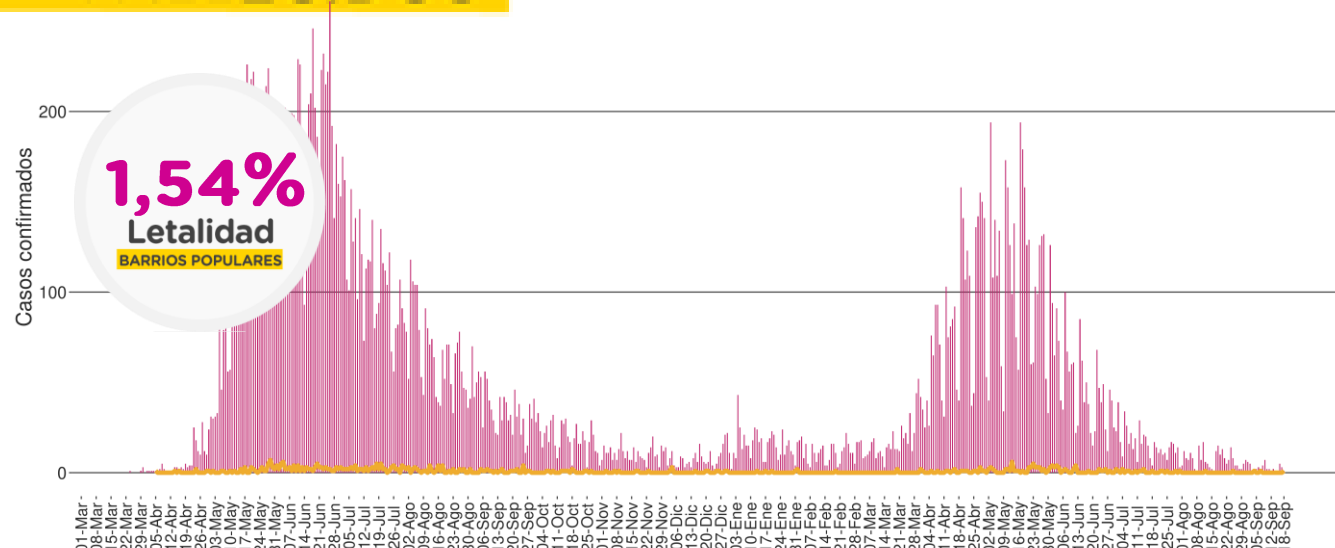
OCUPADAS



BARRIOS POPULARES

positivos	recuperados	fallecidos
ACUMULADO	ACUMULADO	ACUMULADO
27.512	26.087	423
REPORTADOS DEL DÍA	REPORTADOS DEL DÍA	REPORTADOS DEL DÍA
18	6	0

CASOS CONFIRMADOS SEGÚN FECHA DE TEST + FALLECIDOS



BÚSQUEDA ACTIVA DE CASOS SOSPECHOSOS | PLAN DETECTAR (en conjunto con Nación)

BARRIOS POPULARES

	BARRIO 31	BARRIO 1-11-14	BARRIO 21-24	BARRIO 15	BARRIO 20	CARRILLO	RODRIGO BUENO
TESTEADOS PCR	21.588	64.610	51.547	23.742	18.453	19.030	2.979
CONFIRMADOS	3.532	10.126	8.404	4.849	3.750	2.575	312

OTROS BARRIOS



783.702



65.305

*Resultados reportados en el Sistema Integrado de Información Sanitaria Argentino (SISA)